




**Հայաստանի Հանրապետության
Հանրային ծառայությունները
Կարգավորող Հանձնաժողով**

**Տեղեկատվություն
Հայաստանի Հանրապետության
Փոքր հիդրոէներգետիկայի բնագավառի
Չարգացման միտումների վերաբերյալ**



2007 թվական, հունվար



ԱՂՅՈՒՍԱԿՆԵՐ ԵՎ ԳՐԱՖԻԿՆԵՐ

Աղյուսակ 1	
Գործող և գործարկման ենթակա ՓՆԷԿ-երի ամփոփ ցուցանիշներն ըստ տարիների	4
Գրաֆիկ 1, 2, 3, 4	
Գործարկման ենթակա ՓՆԷԿ-երի քանակը, հզորությունը, էլեկտրական էներգիայի արտադրությունը, ներդրումների կանխարեավող ծավալն ըստ տարիների	5
Աղյուսակ 2	
Գործող և գործարկման ենթակա ՓՆԷԿ-երի ամփոփ ցուցանիշներն ըստ ՆՏ մարզերի	9
Գրաֆիկ 5, 6, 7	
2007 հունվարին գործող և 2007-2010 թվականներին գործարկման ենթակա ՓՆԷԿ-երի քանակը, հզորությունը, էլեկտրական էներգիայի արտադրությունն ըստ տարիների	11
Գրաֆիկ 8	
2007-2010 թվականներին գործարկման ենթակա ՓՆԷԿ-երի կառուցման համար անհրաժեշտ ներդրումների կանխարեավող ծավալն ըստ ՆՏ մարզերի	14
Աղյուսակ 3	
Գործող և գործարկման ենթակա ՓՆԷԿ-երի ամփոփ ցուցանիշներն ըստ տիպերի	15
Աղյուսակ 4	
ՆՏ ՆԾԿՆ-ի հետ համաձայնեցված ներդրումային ծրագրերով կառուցվող հզորությունները	16
Գրաֆիկ 9	
2004 - 2006թթ. ընկած ժամանակահատվածում տրամադրված լիցենզիաների քանակը	17

Աղյուսակ 5	
2006 թ. կառուցման լիցենզիաների համաձայն գործարկման ենթակա և փաստացի գործարկված ՓՆԷԿ-երի քանակը	18

Աղյուսակ 6	
2007 թ. կառուցման լիցենզիաների համաձայն գործարկման ենթակա ՓՆԷԿ-երի գործարկման իրապետությունը	18

Աղյուսակ 7,8	
Անավարտ՝ սակայն կառուցման լիցենզիա չունեցող և գործարկված՝ սակայն էլեկտրական էներգիայի արտադրության լիցենզիա չստացած ՓՆԷԿ-երը	19

Աղյուսակ 9	
Ֆինանսական երաշխիքների ներկայացման նոր կարգի ընդունումից հետո ՆՏ պետական բյուջե գանձված ֆինանսական երաշխիքները	21

ՆԱՎԵԼՎԱԾՆԵՐ

Նավելված 1	
2007 թվականի հունվարի դրությամբ ՆՏ ՆԾԿՆ-ի կողմից փրված լիցենզիաների համաձայն կառուցվող ՓՆԷԿ-երն ըստ կարգավորվող ընկերությունների	24

Նավելված 2	
2007 թվականի հունվարի դրությամբ էլեկտրական էներգիա արտադրող ՓՆԷԿ-երի հիմնական ցուցանիշներն ըստ կարգավորվող ընկերությունների	25

Նավելված 3	
ՆՏ ՆԾԿՆ-ի կողմից փրված լիցենզիաների համաձայն 2007 թվականի ընթացքում գործարկման ենթակա ՓՆԷԿ-երի գործարկման իրապետությունը	32

Նավելված 4	
Ֆինանսական երաշխիքների ներկայացման նոր կարգի ընդունումից հետո ՆՏ պետական բյուջե գանձված ֆինանսական երաշխիքների չափն ըստ կարգավորվող ընկերությունների	34

ԱՂՅՈՒՄԱԿՆԵՐ ԵՎ
ԳՐԱՖԻԿՆԵՐ

ԳՈՐԾՈՂ ԵՎ ԳՈՐԾԱՐԿՄԱՆ ԵՆԹԱԿԱ ՓՈՔՐ ԴԻԴՐՈՒԼԵԿՏՐԱԿԱՅԱՆՆԵՐԻ ԱՄՓՈՓ ՑՈՒՑԱՆԻՇՆԵՐՆ ԸՍՏ ՏԱՐԻՆԵՐԻ

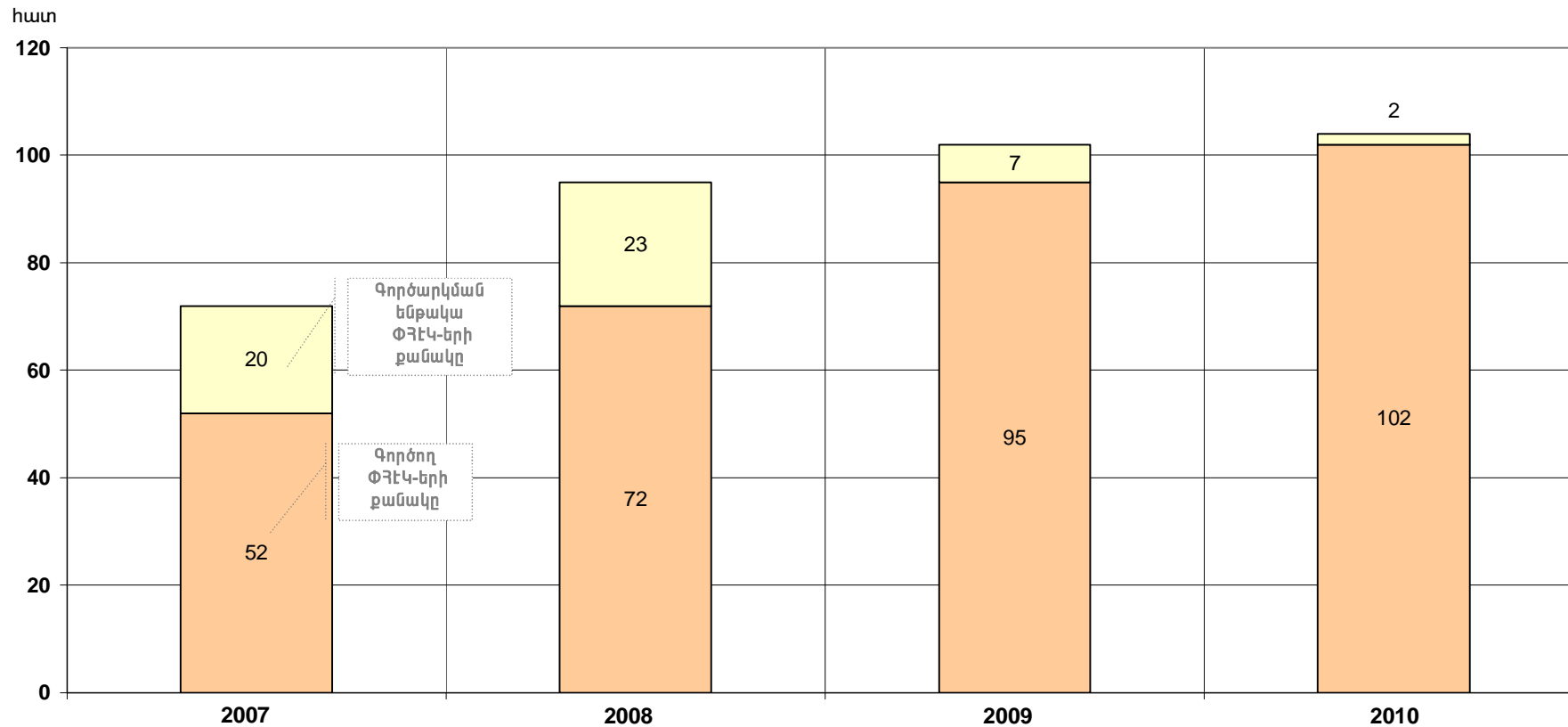
Ցուցանիշի անվանումը		Չափի միավոր	2007	2008	2009	2010	2011 հունվարին սպասվող
ՓՅԷԿ-երի քանակը	գործարկման ենթակա	հատ	20	23	7	2	104
	գործող	հատ	52	72	95	102	
ՓՅԷԿ-երի հզորությունը	գործարկման ենթակա	կՎտ	21 888	58 326	15 642	23 670	183 903
	գործող	կՎտ	64 377	86 265	144 591	160 233	
ՓՅԷԿ-երի էլեկտրական էներգիայի տարեկան արտադրությունը	գործարկման ենթակա	մլն կՎտժ	99,1	202,6	60,8	90,6	662,2
	գործող	մլն կՎտժ	209,2	308,3	510,8	571,6	
ՓՅԷԿ-երում իրականացման ենթակա ներդրումների կանխատեսվող ծավալը	գործարկման ենթակա	մլն դրամ	9 101	22 235	5 848	10 269	47 453*
	գործող	մլն դրամ	—	9 101	31 336	37 184	

2010-ին 2007 թվականի համեմատությամբ գործող ՓՅԷԿ-երի քանակը կկրճատվի, իսկ գործող հզորությունները և էլեկտրական էներգիայի տարեկան արտադրությունը գրեթե կեռապատվի:

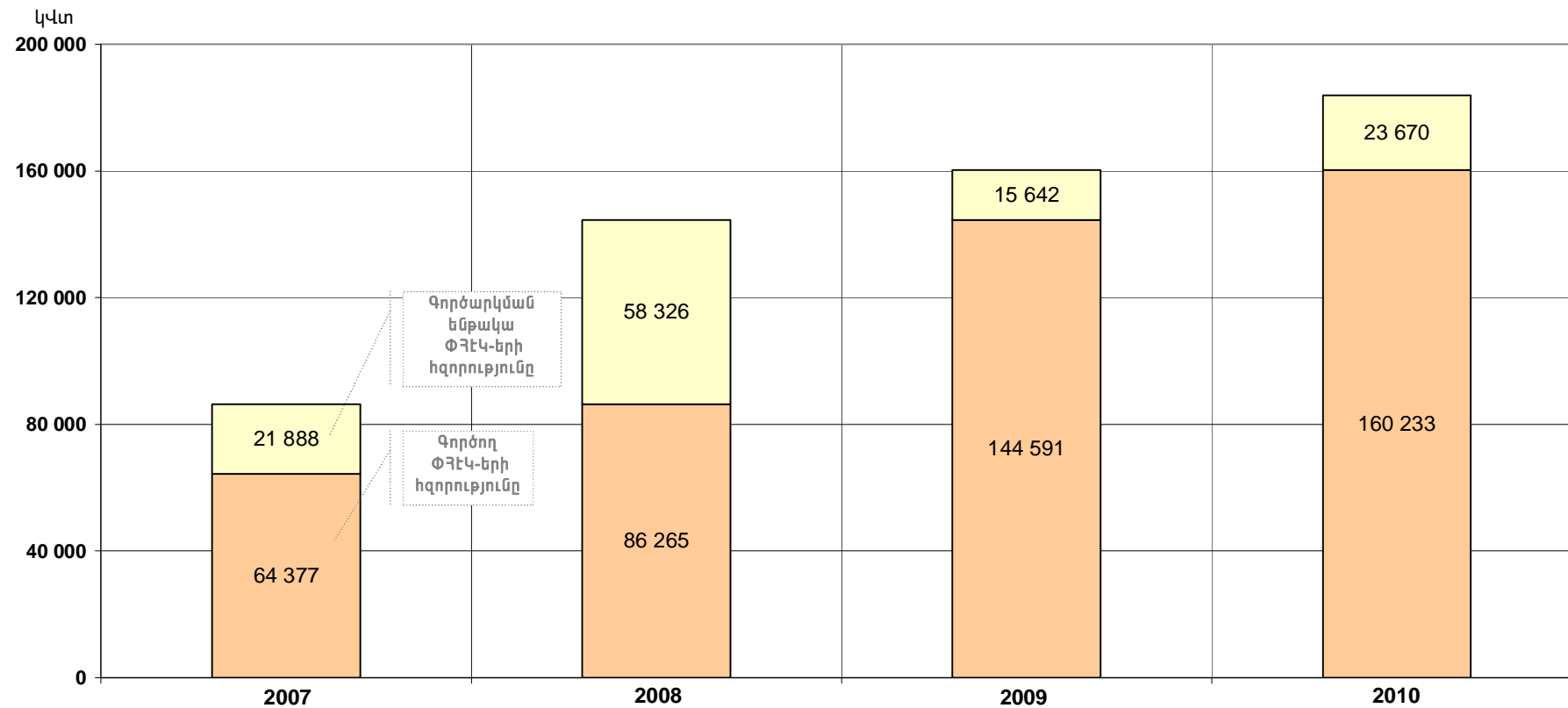
* Ներդրումներ, որոնք անհրաժեշտ է իրականացնել 2007-2010 թվականների ընթացքում գործարկման ենթակա 52 փոքր հիդրոէլեկտրակայանների կառուցման համար:

Աղյուսակ №1-ում ներկայացված տվյալներն ըստ ՓՅԷԿ-երի բերված են հավելվածներ №1-ում և №2-ում:

ԳՈՐԾՈՂ ԵՎ ԳՈՐԾԱՐԿՄԱՆ ԵՆԹԱԿԱ ՓՈԲԻ ՀԻՂՈՒՄԵԼԵԿՏՐԱԿԱՅԱՆՆԵՐԻ ՔԱՆԱԿՆ ԸՍՏ ՏԱՐԻՆԵՐԻ

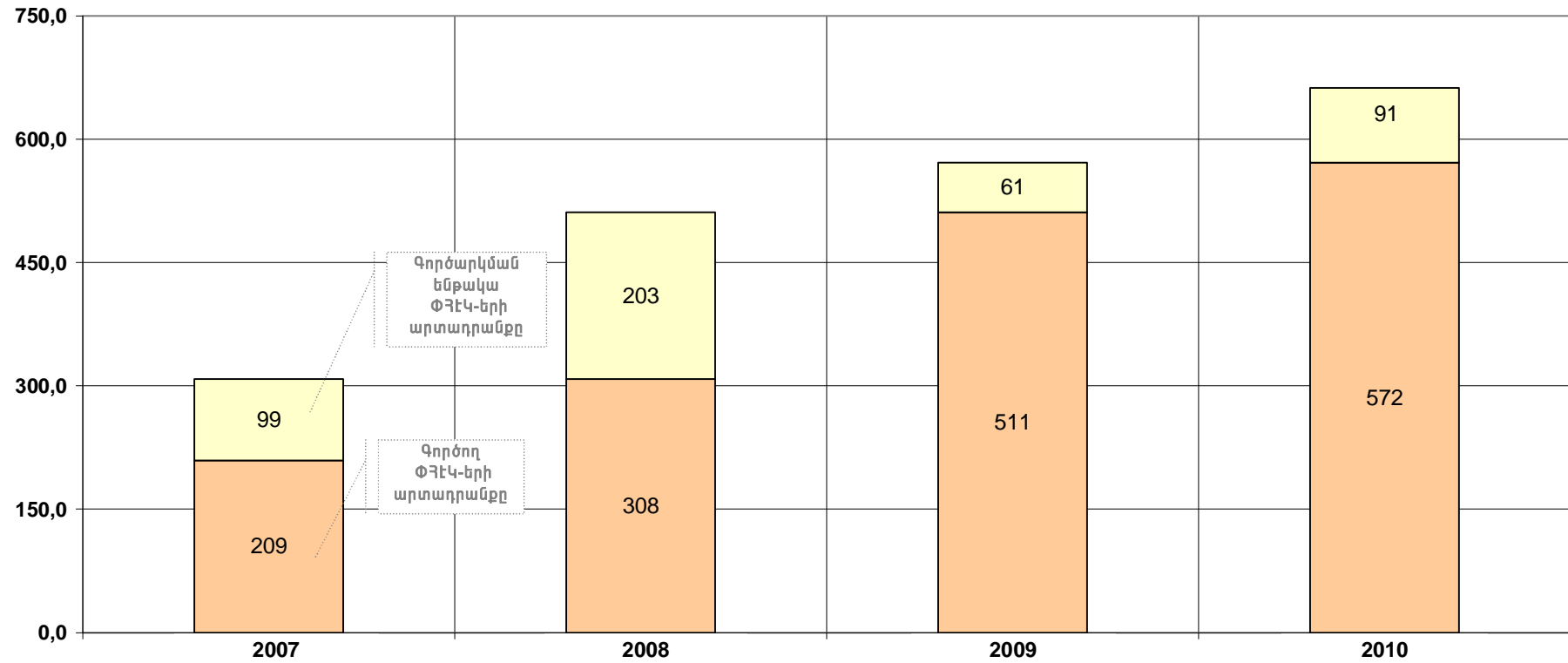


ԳՈՐԾՈՂ ԵՎ ԳՈՐԾԱՐԿՄԱՆ ԵՆԹԱԿԱ ՓՈՔՐ ԴԻԴՐՈՒԼԵԿՏՐԱԿԱՅԱՆՆԵՐԻ ԴՁՈՐՈՒԹՅՈՒՆՆ ԸՍՏ ՏԱՐԻՆԵՐԻ



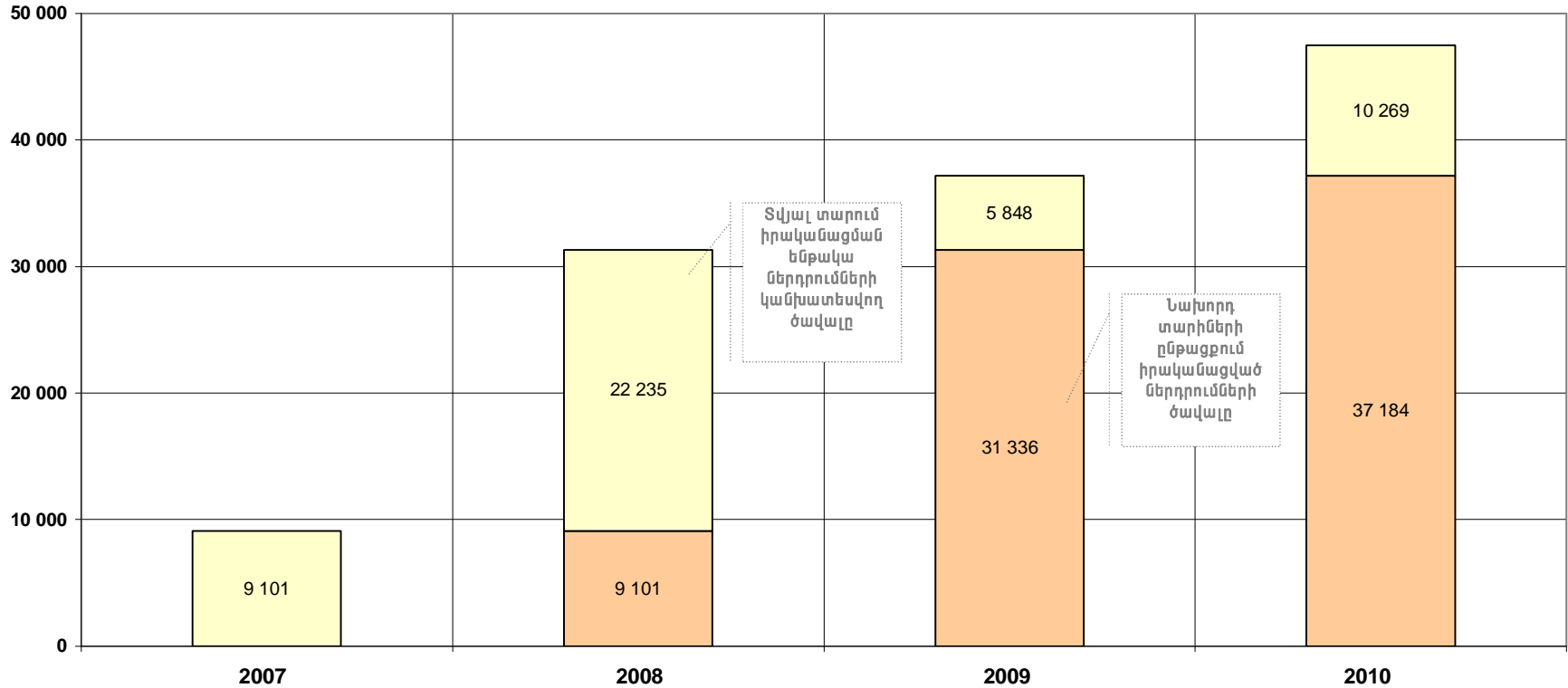
ԳՈՐԾՈՂ ԵՎ ԳՈՐԾԱՐԿՄԱՆ ԵՆԹԱԿԱ ՓՈՔՐ ՀԻԴՐՈՒԼԵԿՏՐԱՎԿԱՅԱՆՆԵՐԻ ԷԼԵԿՏՐԱՎԿԱՆ ԷՆԵՐԳԻԱՅԻ ԱՐՏԱԴՐՈՒԹՅՈՒՆՆ ԸՍՏ ՏԱՐԻՆԵՐԻ

ճլն կՎտժ



ԳՈՐԾԱՐԿՄԱՆ ԵՆԹԱԿԱ ՓՈՔՐ ԳԻԴՐՈՒԷԼԵԿՏՐԱԿԱՅԱՆՆԵՐԻ ԿԱՌՈՒՑՄԱՆ ՀԱՄԱՐ ԱՆՀՐԱԺԵՇՏ ՆԵՐԴՐՈՒՄՆԵՐԻ ԿԱՆԽԱՏԵՍՎՈՂ ԾԱՎԱԼՆ ԸՍՏ ՏԱՐԻՆԵՐԻ

մլն դրամ



Ներդրումներ, որոնք անհրաժեշտ է իրականացնել 2007-2010 թվականների ընթացքում գործարկման ենթակա 52 փոքր հիդրոէլեկտրակայանների կառուցման համար:

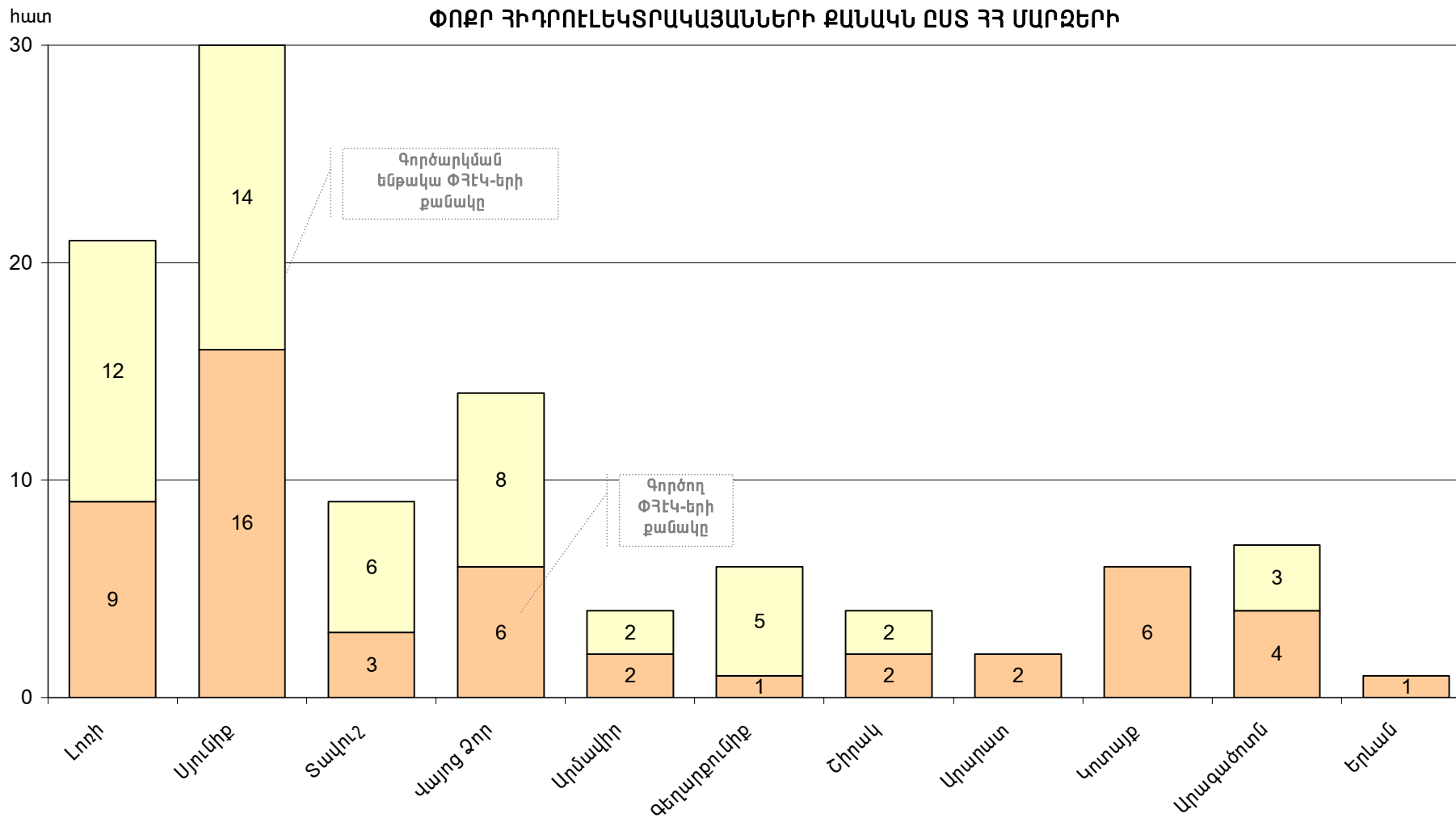
**ԳՈՐԾՈՂ ԵՎ ԳՈՐԾԱՐԿՄԱՆ ԵՆԹԱԿԱ ՓՈՔՐ ՀԻՂՈՒՆԵԿՏՐԱԿԱՅԱՆՆԵՐԻ
ԱՄՓՈՓ ՑՈՒՑԱՆԻՇՆԵՐՆ ԸՍՏ ՀՀ ՄԱՐԶԵՐԻ**

ՀՀ մարզի անվանումը	Ցուցանիշի անվանումը	Չա- փի միա- վոր	2007թ. հունվարին գործող	2007-2010թթ. ընթացքում գործարկման ենթակա	2011թ. հունվարին սպասվող
Լոռի	Քանակը	հատ	9	12	21
	Հզորությունը	կՎտ	10 315	15 223	25 538
	Էլեկտրական էներգիայի սպասվող արտադրությունը	մլն կՎտժ	44,2	70,7	114,9
Սյունիք	Քանակը	հատ	16	14	30
	Հզորությունը	կՎտ	18 689	40 727	59 416
	Էլեկտրական էներգիայի սպասվող արտադրությունը	մլն կՎտժ	64	164	227,6
Տավուշ	Քանակը	հատ	3	6	9
	Հզորությունը	կՎտ	2 352	8 899	11 251
	Էլեկտրական էներգիայի սպասվող արտադրությունը	մլն կՎտժ	5,0	38,8	43,8
Վայոց Ձոր	Քանակը	հատ	6	8	14
	Հզորությունը	կՎտ	13 040	14 764	27 804
	Էլեկտրական էներգիայի սպասվող արտադրությունը	մլն կՎտժ	38,1	59,2	97,4
Արմավիր	Քանակը	հատ	2	2	4
	Հզորությունը	կՎտ	4 040	10 600	14 640
	Էլեկտրական էներգիայի սպասվող արտադրությունը	մլն կՎտժ	7,4	24,0	31,4

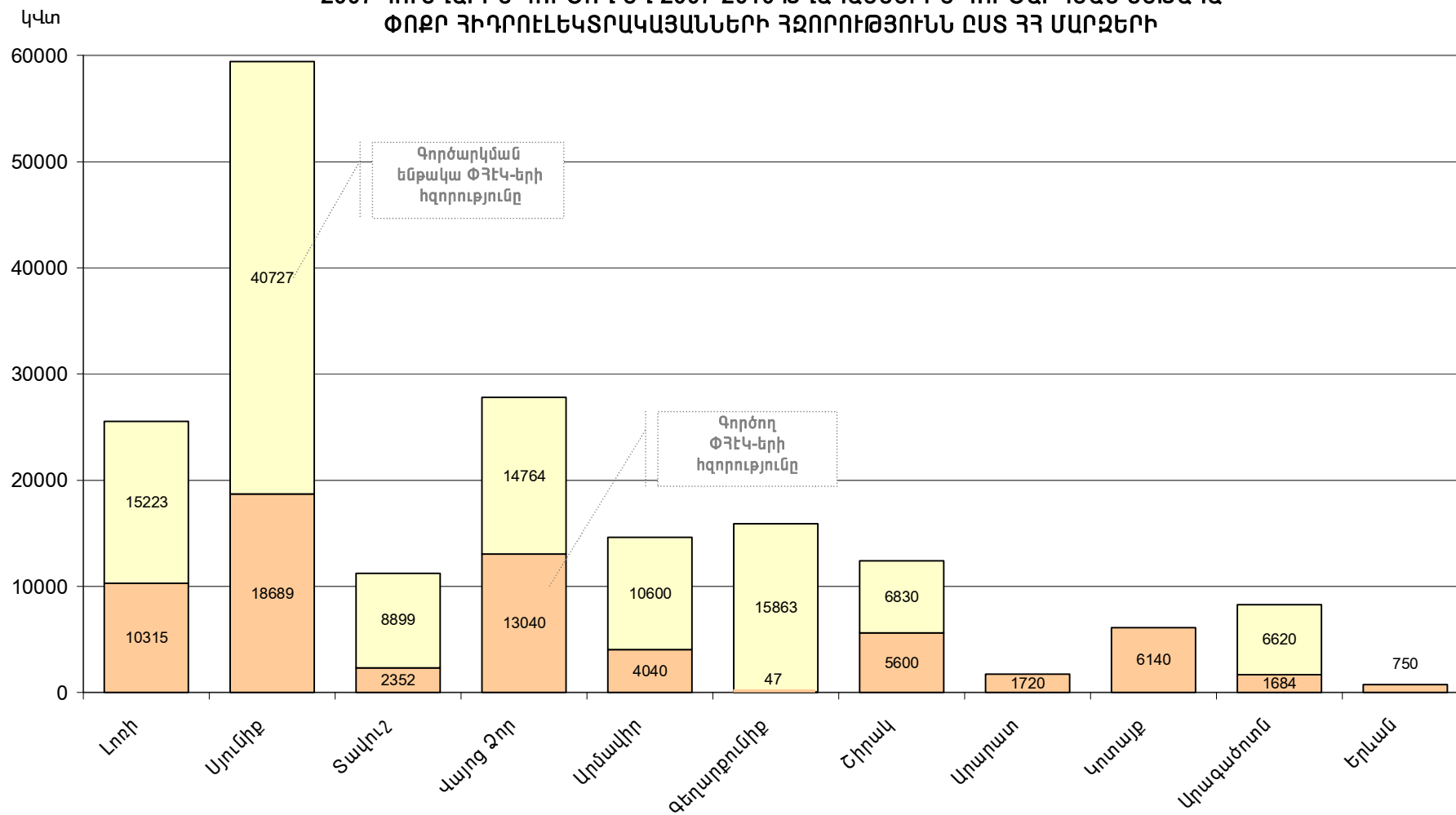
ՀՀ մարզի անվանումը	Ցուցանիշի անվանումը	Չափի միավոր	2007թ. հունվարին գործող	2007-2010թթ. ընթացքում գործարկման ենթակա	2011թ. հունվարին սպասվող
Գեղարքունիք	Քանակը	հատ	1	5	6
	Հզորությունը	կՎտ	47	15 863	15 910
	Էլեկտրական էներգիայի սպասվող արտադրությունը	մլն կՎտժ	0,2	55,5	55,7
Շիրակ	Քանակը	հատ	2	2	4
	Հզորությունը	կՎտ	5 600	6 830	12 430
	Էլեկտրական էներգիայի սպասվող արտադրությունը	մլն կՎտժ	14,5	19,0	33,5
Արարատ	Քանակը	հատ	2	0	2
	Հզորությունը	կՎտ	1 720	0	1 720
	Էլեկտրական էներգիայի սպասվող արտադրությունը	մլն կՎտժ	5,1	0,0	5,1
Կոտայք	Քանակը	հատ	6	0	6
	Հզորությունը	կՎտ	6 140	0	6 140
	Էլեկտրական էներգիայի սպասվող արտադրությունը	մլն կՎտժ	16,4	0,0	16,4
Արագածոտն	Քանակը	հատ	4	3	7
	Հզորությունը	կՎտ	1 684	6 620	8 304
	Էլեկտրական էներգիայի սպասվող արտադրությունը	մլն կՎտժ	11,8	21,8	33,6
Երևան	Քանակը	հատ	1	0	1
	Հզորությունը	կՎտ	750	0	750
	Էլեկտրական էներգիայի սպասվող արտադրությունը	մլն կՎտժ	2,7	0,0	2,7

2010 թվականի ավարտին ՀՀ-ում գործող ՓՀԷԿ-երի կեսը տեղաբաշխված կլինի ՀՀ Սյունիքի և Լոռու մարզերում՝ 51 ՓՀԷԿ 104 ՓՀԷԿ-ից: ՀՀ Սյունիքի մարզում գործող ՓՀԷԿ-երի քանակը կլինի ամենամեծը՝ ՀՀ մնացած մարզերի նկատմամբ՝ 30 ՓՀԷԿ 104 ՓՀԷԿ-ից:

2007 ԹՎԱԿԱՆԻ ՀՈՒՆՎԱՐԻՆ ԳՈՐԾՈՂ ԵՎ 2007-2010 ԹՎԱԿԱՆՆԵՐԻՆ ԳՈՐԾԱՐԿՄԱՆ ԵՆԹԱԿԱ ՓՈՔՐ ՀԻՂԻՈՒՆԵԿՏՐԱԿԱՅԱՆՆԵՐԻ ՔԱՆԱԿՆ ԸՍՏ ՀՀ ՄԱՐԶԵՐԻ

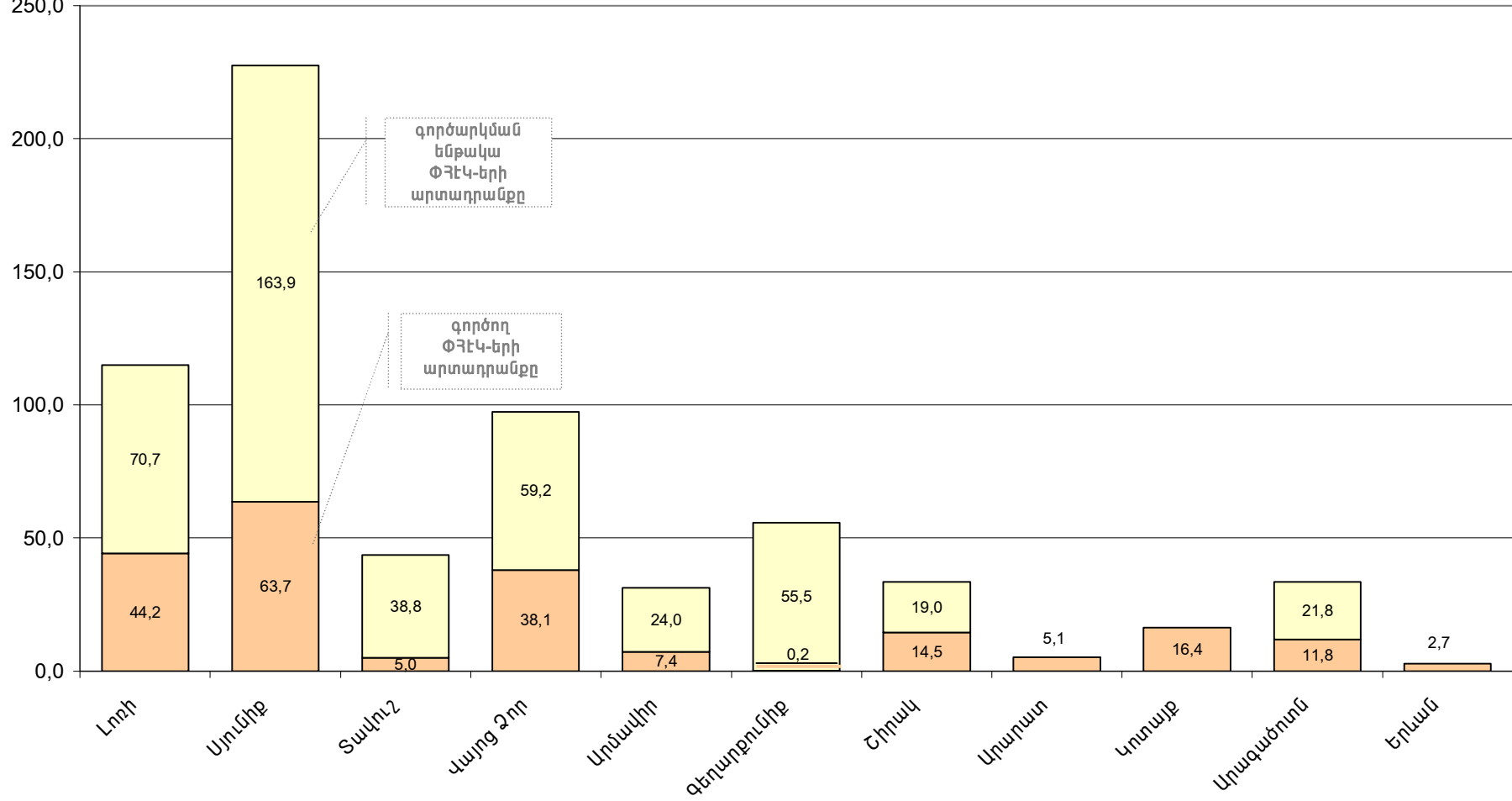


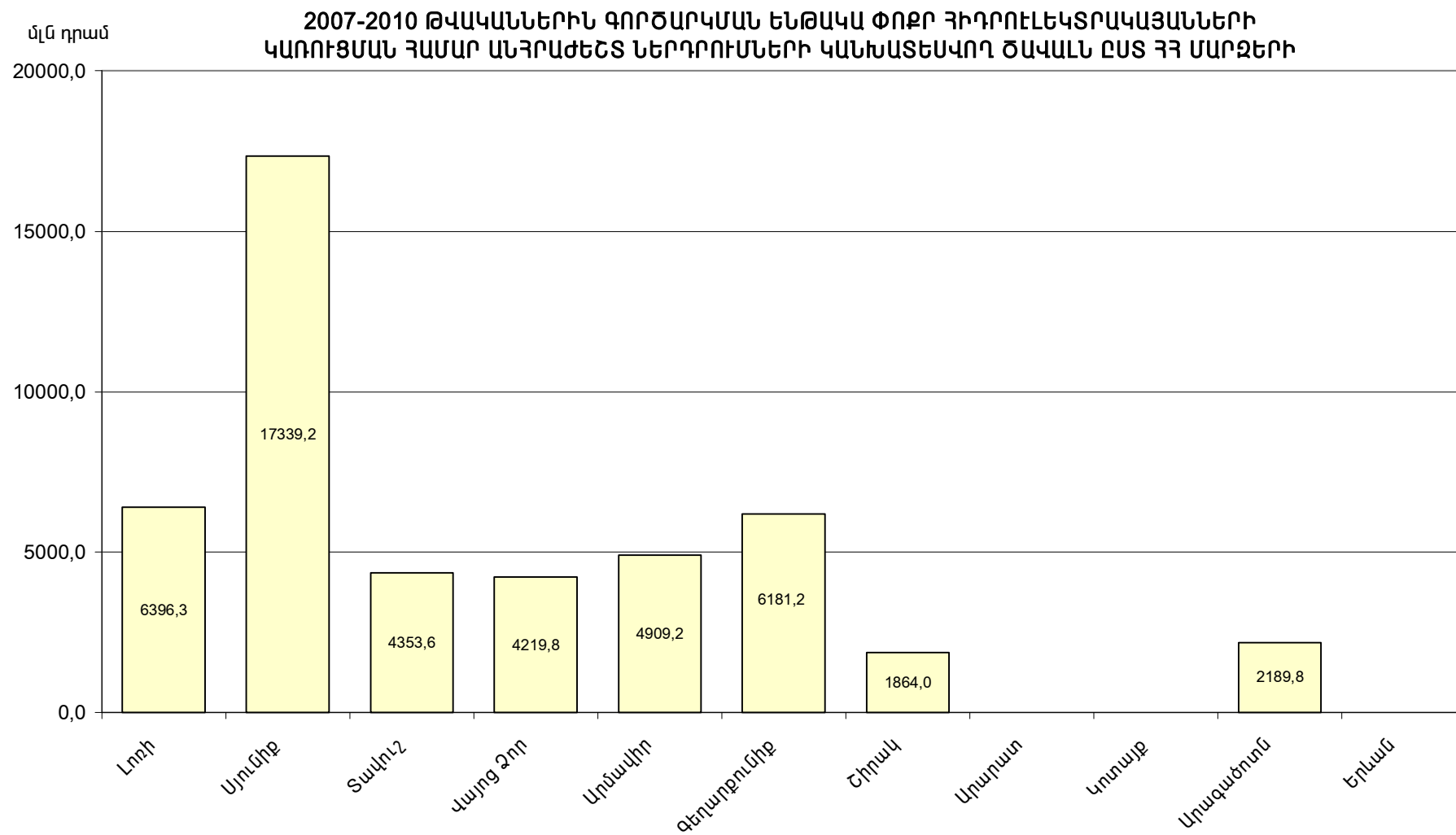
2007 ՅՈՒՆՎԱՐԻՆ ԳՈՐԾՈՂ ԵՎ 2007-2010 ԹՎԱԿԱՆՆԵՐԻՆ ԳՈՐԾԱՐԿՄԱՆ ԵՆԹԱԿԱ ՓՈՔՐ ՅԻԴՐՈՒԼԵԿՏՐԱԿԱՅԱՆՆԵՐԻ ՅՋՈՐՈՒԹՅՈՒՆՆ ԸՍՏ ՅՅ ՄԱՐԶԵՐԻ



2007 ՀՈՒՆՎԱՐԻՆ ԳՈՐԾՈՂ ԵՎ 2007-2010 ԹՎԱԿԱՆՆԵՐԻՆ ԳՈՐԾԱՐԿՄԱՆ ԵՆԹԱԿԱ ՓՈՔՐ ՀԻՂՐՈՒԷԼԵԿՏՐԱԿԱՅԱՆՆԵՐԻ ԷԼԵԿՏՐԱԿԱՆ ԷՆԵՐԳԻԱՅԻ ԱՐՏԱԴՐՈՒԹՅՈՒՆՆ ԸՍՏ ՀՀ ՄԱՐԶԵՐԻ

ՆՂԸ ԿՎԱՄԺ
250,0





ԳՈՐԾՈՂ ԵՎ ԳՈՐԾԱՐԿՄԱՆ ԵՆԹԱԿԱ ՓՈՔՐ ՀԻՂՐՈՒԼԵԿՏՐԱՎԿԱՅԱՆՆԵՐԻ ԱՍՓՈՓ ՑՈՒՑԱՆԻՇՆԵՐՆ ԸՍՏ ԴՐԱՆՑ ՏԻՊԵՐԻ

Ցուցանիշի անվանումը	Չափի միավոր	2007թ. հունվարին գործող	2007-2010թթ. ընթացքում գործարկման ենթակա	2011թ. հունվարին սպասվող
Քանակը, այդ թվում	հատ	52	52	104
<i>հաշվարկային</i>	<i>հատ</i>	35	3	38
բնական ջրահոսքի վրա	հատ	11	36	47
<i>ռոռզման համալիրների վրա</i>	<i>հատ</i>	6	13	19
<i>խմելու ջրատարերի վրա</i>	<i>հատ</i>	0	0	0
Հզորությունը	կՎտ	64 377	119 526	183 903
<i>հաշվարկային</i>	<i>կՎտ</i>	41 669	990	42 659
բնական ջրահոսքի վրա	կՎտ	19 984	94 667	114 651
<i>ռոռզման համալիրների վրա</i>	<i>կՎտ</i>	2 724	23 869	26 593
<i>խմելու ջրատարերի վրա</i>	<i>կՎտ</i>	0	0	0
Էլեկտրական էներգիայի տարեկան արտադրությունը	մլն կՎտժ	209,2	453,0	662,2
<i>հաշվարկային</i>	<i>մլն կՎտժ</i>	126,4	7,8	134,1
բնական ջրահոսքի վրա	մլն կՎտժ	72,8	369,3	442,1
<i>ռոռզման համալիրների վրա</i>	<i>մլն կՎտժ</i>	10,0	75,9	85,9
<i>խմելու ջրատարերի վրա</i>	<i>մլն կՎտժ</i>	0,0	0,0	0,0

2007-2010 թթ. ընթացքում ՀՀ-ում գործարկման ենթակա 52 ՓՅԷԿ-երից 36-ը կհանդիսանան բնական ջրահոսքի վրա կառուցված ՓՅԷԿ-եր: 2010թ. դեկտեմբերի դրությամբ բնական ջրահոսքերի վրա գործող ՓՅԷԿ-երի քանակը կկազմի ընդհանուրի մոտ 45%-ը, սակայն նրանց հզորությունները կկազմեն ընդհանուրի մոտ 62%-ը, իսկ առաքվող էլեկտրական էներգիան՝ մոտ 67%ը:

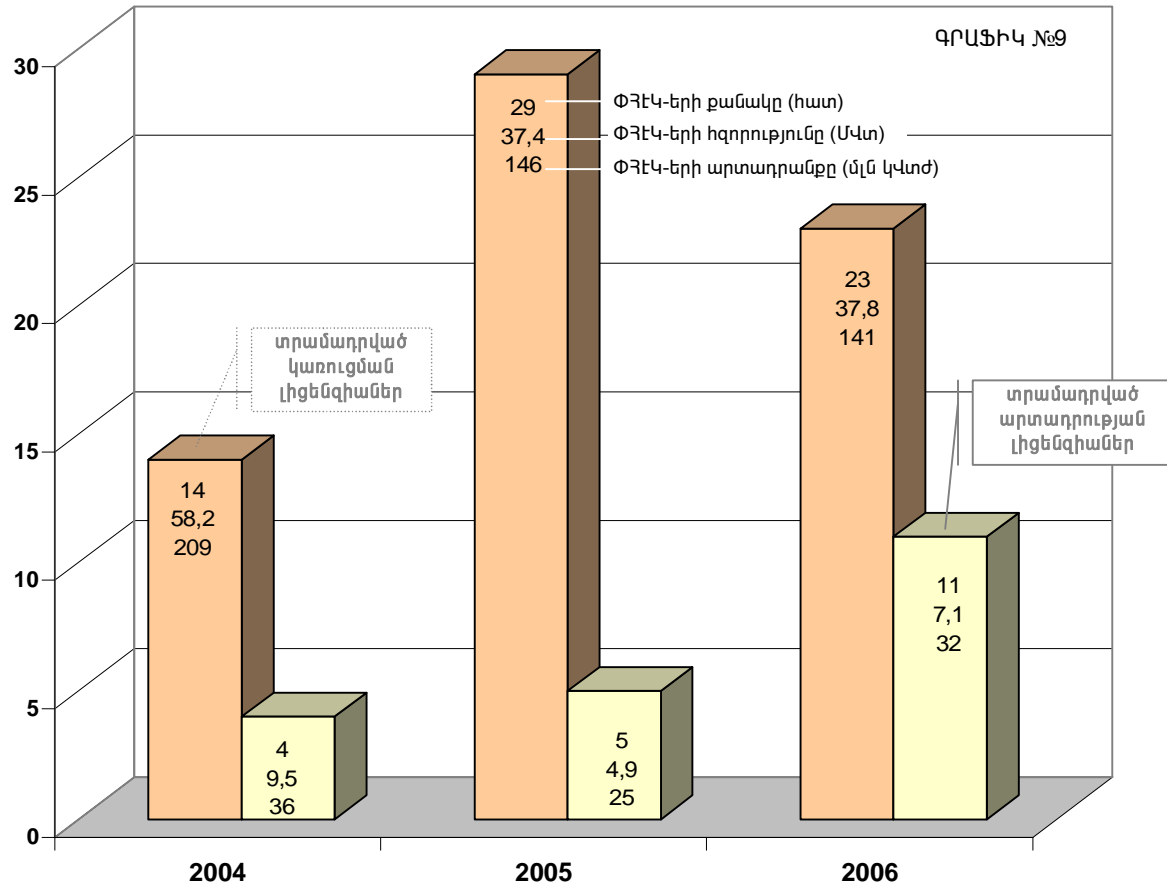
ՀՀ ՀԱՆՐԱՅԻՆ ԾԱՌԱՅՈՒԹՅՈՒՆՆԵՐԸ ԿԱՐԳԱՎՈՐՈՂ ՀԱՆՁՆԱԺՈՂՈՎԻ ՀԵՏ ՀԱՄԱՁԱՅՆԵՑՎԱԾ ՆԵՐՂՐՈՒՄԱՅԻՆ ԾՐԱԳՐԵՐՈՎ ԱՐԴԻԱԿԱՆԱՑՎՈՂ ՓՈՔՐ ՀԻՂՐՈՒՄՆԵՐԻ ԵԿՏՐԱԿԱՅԱՆՆԵՐԸ

N	Կարգավորվող ընկերության և ՓՀԷԿ-ի անվանումը	Գործող հզորությունը	Էլեկտրական էներգիայի փաստացի օգտակար առաքումը	Գործարկման ենթակա հզորությունը	Էլեկտրական էներգիայի սպասվող օգտակար առաքումը	Ներդրումների կանխատեսվող ծավալը (առանց ԱԱՀ)	Ներդրումային ծրագրի կանխատեսվող ավարտը
		կՎտ	մլն կՎտժ	կՎտ	մլն կՎտժ	մլն դրամ	
1	«Հակոբջանյանի և Գալստյանի ՀԷԿ» ՍՊԸ-ի «Շաքի» ՓՀԷԿ	840	2,78	0	1,22	108,3	2007թ.
2	«Ձովաշեն ՀԷԿ» ՍՊԸ-ի «Ձովաշեն» ՓՀԷԿ	720	1,99	800	1,65	80,0	2007թ.
3	«Կապան-Էներժի» ՓԲԸ-ի «Ողջի 2,3», ՓՀԷԿ-եր	12 400	37,57	2 900	9,40	957,1	2007թ.
4	«Բիթլիս Մեն» ՍՊԸ-ի «Այգեգարդ» ՓՀԷԿ	1 000	3,20	1 000	1,00	124,7	2007թ.
	Ընդամենը	14 960	45,54	4 700	13,27	1 270,1	

Հանրապետությունում, բացի կառուցման լիցենզիաների համաձայն նոր հզորությունների գործարկումը, արդիականացվում են նաև գործող հզորությունները: Ներկայումս գործող 4 ՓՀԷԿ-երում իրականացվող ներդրումային ծրագրերի արդյունքում սպասվում է, որ 2007 թվականին կգործարկվի լրացուցիչ 4,7 ՄՎտ հզորություն, իսկ նրանց էլեկտրական էներգիայի տարեկան սպասվող արտադրությունը կաճի ավելի քան 13 մլն կՎտժ-ով:

Այսինքն կարող ենք սպասել, որ 2010 դեկտեմբերին հանրապետությունում գործարկված 104 ՓՀԷԿ-երի գումարային հզորությունը կկազմի 188,6 ՄՎտ, որոնք միջին տարեկան հաշվով կառաքեն մոտ 676 մլն կՎտժ էլեկտրական էներգիա: Հարկ է նշել, որ 2006 թվականին բոլոր արտադրող կայաններից առաքված էլեկտրական էներգիան կազմել է մոտ 5,6 մլրդ կՎտժ, որից գործող ՓՀԷԿ-երից առաքվել է 160 մլն կՎտժ: 2006թ.-ի տվյալներով ՓՀԷԿ-երի կողմից առաքվող էլեկտրական էներգիայի քանակը չի գերազանցել ընդհանուրի 3%-ը: 2010թ.-ին ներկայիս առաքման ծավալների նկատմամբ այդ ցուցանիշը կկազմի 12%-ից ավելի՝ 4 անգամ գերազանցելով ներկայիս ցուցանիշները:

2004-2006 ԹՎԱԿԱՆՆԵՐԻ ԸՆԹԱՑՔՈՒՄ ՏՐԱՄԱԴՐՎԱԾ ԼԻՑԵՆԶԻԱՆԵՐԻ ՔԱՆԱԿԸ



2004-2006թթ. ժամանակահատվածում՝ 3 տարվա ընթացքում, Հայաստանի Հանրապետությունում գործարկվել է 20 ՓՅԷԿ, իսկ 1998-2004թթ. ժամանակահատվածում՝ 7 տարվա ընթացքում 17 ՓՅԷԿ:

2004թ. հունվարի դրությամբ հանրապետությունում կառուցման փուլում էին գտնվում 11 ՓՅԷԿ-եր, իսկ 2007թ. հունվարի դրությամբ կառուցման փուլում են գտնվում 52 ՓՅԷԿ-եր:

2005-2006 թվականներին տրամադրված կառուցման լիցենզիաների քանակը վկայում է այն մասին, որ փոքր հիդրոէներգետիկայի բնագավառը ներկայումս գրավիչ է ներդրողների համար: Առկա են բազմաթիվ ներդրողներ, որոնք առաջին ՓՅԷԿ-ը գործարկելուց հետո պատրաստվում են ներդրումներ կատարել նոր ՓՅԷԿ-երի կառուցման նպատակով:

Չնայած այն հանգամանքին, որ դիտարկվում է տրամադրվող էլեկտրական էներգիայի արտադրության լիցենզիաների քանակի աճ, հարկ է նշել, որ ներդրողները հաճախ չեն կարողանում հստակ գնահատել իրենց ֆինանսական ներուժը և կառուցվող ՓՅԷԿ-երը գործարկվում են նախատեսվածից ավելի ուշ ժամանակահատվածում: Այս մասին որոշ գնահատականներ են ներկայացված աղյուսակ №6-ում և №7-ում:

**2006 ԹՎԱԿԱՆԻՆ ԿԱՌՈՒՑՄԱՆ ԼԻՑԵՆԶԻԱՆԵՐԻ
ՀԱՄԱՁԱՅՆ ԳՈՐԾԱՐԿՄԱՆ ԵՆԹԱԿԱ
ԵՎ ՓԱՍՏԱՑԻ ԳՈՐԾԱՐԿՎԱԾ ՓՅԷԿ-ԵՐԻ ՔԱՆԱԿԸ**

**2007 ԹՎԱԿԱՆԻՆ ԿԱՌՈՒՑՄԱՆ ԼԻՑԵՆԶԻԱՆԵՐԻ
ՀԱՄԱՁԱՅՆ ԳՈՐԾԱՐԿՄԱՆ ԵՆԹԱԿԱ
ՓՅԷԿ-ԵՐԻ ԳՈՐԾԱՐԿՄԱՆ ԻՐԱՏԵՍՈՒԹՅՈՒՆԸ**

ՓՅԷԿ-ի տիպը	Կառուցման լիցենզիաների համաձայն գործարկման ենթակա ՓՅԷԿ-երի քանակը	Փաստացի գործարկված ՓՅԷԿ-երի քանակը	%
	հատ	հատ	
բնական ջրահոսք	7	5	71%
ոռոգման համալիր	10	6	60%
խմելու ջրատար	0	0	-
հաշվարկային	3	2	67%
ԸՆԴԱՄԵՆԸ	20	13	65%

ՓՅԷԿ-ի տիպը	Կառուցման լիցենզիաների համաձայն գործարկման ենթակա ՓՅԷԿ-երի քանակը	Գործարկման ենթակա ՓՅԷԿ-երի գործարկման իրատեսությունը, քանակը	%
	հատ	հատ	
բնական ջրահոսք	10	6	60%
ոռոգման համալիր	8	3	38%
խմելու ջրատար	0	0	-
հաշվարկային	3	1	33%
ԸՆԴԱՄԵՆԸ	21	10	48%

2006 թվականին, ելնելով գործող կառուցման լիցենզիաների ավարտման ժամկետներից, պետք է գործարկված լինեին 20 ՓՅԷԿ-եր, սակայն փաստացի գործարկվել են 13-ը: 2007 թվականին ավարտվում են թվով 20 ՓՅԷԿ-երի կառուցման լիցենզիաների գործողության ժամկետները, սակայն ելնելով 2007 հունվարի դրությամբ իրականացված աշխատանքների ծավալներից, իրատեսական է դրանցից 10-ի գործարկումը: 2007 թվականին գործարկման ենթակա ՓՅԷԿ-երի ցանկը և գործարկման իրատեսության գնահատականները ներկայացված են հավելված №3-ում:

Հարկ է նշել, որ ներդրողները զուցե կարողանան գործադրել իրենց լավագույն ջանքերը կառուցման լիցենզիաների գործողության ժամկետի ընթացքում ՓՅԷԿ-երը գործարկելու համար և այս պատկերը հաջորդ տարեսկզբին ներկայանա ավելի դրական ցուցանիշներով: Այդ առումով էական դեր կարող է ունենալ նաև հանրապետությունում 2006 թվականին փոքր հիդրոէներգետիկայի բնագավառում վարկային միջոցների ներգրավման համար ստեղծված նոր հնարավորությունները, մասնավորապես Վերականգնվող էներգետիկայի հիմնադրամի և միջազգային խոշոր ֆինանսական հաստատությունների կողմից իրականացվող երկարաժամկետ ծրագրերի առումով:

**ԱՆԱՎԱՐՏ՝ ՍԱԿԱՅՆ ԿԱՌՈՒՑՄԱՆ ԼԻՑԵՆԶԻԱ ԶՈՒՆԵՑՈՂ ԵՎ
ԳՈՐԾԱՐԿՎԱԾ՝ ՍԱԿԱՅՆ ԷԼԵԿՏՐԱԿԱՆ ԷՆԵՐԳԻԱՅԻ ԱՐՏԱԴՐՈՒԹՅԱՆ ԼԻՑԵՆԶԻԱ ՉՍՏԱՑԱԾ ՓՅԷԿ-ԵՐԸ**

Անավարտ, սակայն կառուցման լիցենզիա չունեցող ՓՅԷԿ-երը

Գ/Գ	Կարգավորվող ընկերության անվանումը	Լիցենզիայի համարը	Կառուցման լիցենզիայի գործողության ժամկետը		ՓՅԷԿ-ի անվանումը	Դրվածքային հզորությունը	Տարեկան արտադրանքը	ՓՅԷԿ-ի տիպը	Մարզը
			սկիզբ	ավարտ		կՎտ	մլն կՎտժ		
1	2	3	4	5	6	7	8	9	10
1	«Սամվել Շահինյան» ՍՊԸ	100	06.12.2002	06.12.2004	Վարդենիս	2 000	6,6	բնական ջրահոսք	Գեղարքունիք
2	«Արգիշտի-1» ՍՊԸ	96	25.10.2002	25.10.2005	Մարցիգետ-1	1 850	7,3	բնական ջրահոսք	Լոռի
			25.10.2002	25.10.2005	Մարցիգետ-2	4 800	18,8	բնական ջրահոսք	Լոռի
3	«Բուռ Գրուպ» ՍՊԸ	59	25.05.2001	25.05.2006	Թալին	5 140	28,4	ոռոգման համալիր	Արմավիր
4	«Լեռ-էքս» ՍՊԸ	164	11.03.2005	11.01.2007	Լեռ-էքս ՅԷԿ-5	240	1,8	խմելու ջրատար	Սյունիք
ԸՆԴԱՄԵՆԸ						14 030	62,9		

Այս ընկերությունները ներկայացված ՓՅԷԿ-երի կառուցման համար ԳՂ հանրային ծառայությունները կարգավորող հանձնաժողովի կողմից տարբեր ժամանակահատվածներում ստացել են կառուցման լիցենզիաներ, սակայն լիցենզիաների գործողության ժամկետների ավարտին ավարտած չլիցենզավորված այդ ՓՅԷԿ-երի կառուցումը, չեն դիմել դրանք երկարաձգելու հայտերով, որի արդյունքում կառուցման լիցենզիաների գործողության ժամկետները դադարել են:
 Հարկ է նշել, որ այս ընկերություններն այժմ դուրս են հանձնաժողովի կարգավորման դաշտից:

Գործարկված, սակայն էլեկտրական էներգիայի արտադրության լիցենզիա չստացած ՓՅԷԿ-երը

Զ/Զ	Ընկերության անվանումը	Լիցենզիայի համարը	Կառուցման լիցենզիայի գործողության ժամկետը		ՓՅԷԿ-ի անվանումը	Դրվածքային հզորությունը	Տարեկան արտադրանքը	ՓՅԷԿ-ի տիպը	Մարզը
			կՎտ	ճլն կՎտժ					
1	2	3	4	5	6	7	8	9	10
1	«Իզոդրոմ» ՍՊԸ	103	21.02.2003	21.02.2004	Յաղդան	1 000	4,0	ռոռզման համալիր	Լոռի
2	«Էլգիա» ՍՊԸ	135	07.07.2004	07.07.2005	Մանուշակաձոր	340	1,4	հաշվարկային	Սյունիք
ԸՆԴԱՄԵՆԸ						1 340	5,4		

Այս ընկերությունները ավարտել են ներկայացված ՓՅԷԿ-երի կառուցումը, սակայն հետագայում չեն դիմել ՀՀ հանրային ծառայությունները կարգավորող հանձնաժողով էլեկտրական էներգիայի արտադրության լիցենզիաների հայտերով: Առկա տվյալներով նշված 2 ՓՅԷԿ-երը չեն աշխատում նաև սեփական կարիքների համար: Այս ընկերությունները ևս դուրս են հանձնաժողովի կարգավորման դաշտից:

Աղյուսակ №8-ում և №9-ում ներկայացված ՓՅԷԿ-երը տարբեր պատճառներով գործարկված չլինելով 2007թ. հունվարի դրությամբ, կարող են գործարկվել հետագա տարիներին: Նշված ՓՅԷԿ-երը ունեն արդյունավետության բավարար ցուցանիշներ և եթե դրանց սեփականատերերը ներկայումս շահագրգիռ չեն ներդրումներ կատարել այդ ՓՅԷԿ-երը գործարկելու կամ աշխատունակ վիճակի բերելու համար, դրանք գրավիչ կլինեն այլ ներդրողների համար: Ուստի նշված ՓՅԷԿ-երը ևս գործարկվելու են և սպասվող 104 ՓՅԷԿ-երի թվին հաստատականորեն կարելի է գումարել ևս 7 ՓՅԷԿ և, հաշվի առնելով նաև գործող ՓՅԷԿ-երում իրականացվող ներդրումային ծրագրերը, կանխատեսել, որ հանրապետությունում կգործեն 111 ՓՅԷԿ-եր, որոնց գումարային հզորությունը կկազմի մոտ 204 ՄՎտ և նրանք միջին տարեկան հաշվով կառաքեն մոտ 744 ճլն կՎտժ էլեկտրական էներգիա:

**ՖԻՆԱՆՍԱԿԱՆ ԵՐԱՇԽԻՔՆԵՐԻ ՆԵՐԿԱՅԱՑՄԱՆ ՆՈՐ ԿԱՐԳԻ ԸՆԴՈՒՆՈՒՄԻՑ ՀԵՏՈ
ՀՀ ՊԵՏԱԿԱՆ ԲՅՈՒՋԵ ԳԱՆՁՎԱԾ ՖԻՆԱՆՍԱԿԱՆ ԵՐԱՇԽԻՔՆԵՐԸ**

Հ/Հ	ՀՀ պետական բյուջե երաշխիքի գանձման պատճառը	ՀԾԿՀ կայացրած որոշումների քանակը	ՀԾԿՀ որոշումների համաձայն ՀՀ պետական բյուջե փոխանցման ենթակա երաշխիքի գումարը	2007թ. հունվարի դրությամբ ՀՀ պետական բյուջե փոխանցված երաշխիքի գումարը
		հատ	հազար դրամ	հազար դրամ
1	2	3	4	5
1	Կառուցման լիցենզիայի ժամկետի ընթացքում ՓՀԷԿ-ը չգործարկելու համար	4	10 659,0	10 059,0
2	Կառուցման լիցենզիայի ժամկետը երկարաձգելու համար	23	18 071,3	12 050,0
3	Տեխնիկական և բնապահպանական փորձաքննություն անցած նախագծի հանձնաժողով ներկայացման ժամկետը 2-րդ անգամ երկարաձգելու համար	10	7 583,8	5 083,8
4	ԸՆԴԱՄԵՆԸ	37	36 314,1	27 192,8

ՀԾԿՀ-ն ներդրողների կողմից կառուցման լիցենզիաներով ստանձնած պարտավորությունները չկատարելու կամ ոչ պատշաճ կատարելու համար իր 2005 թվականի նոյեմբերի 8-ի 168Ն որոշմամբ հաստատեց նոր արտադրական հզորությունների կառուցման կամ վերականգնման լիցենզիա ստանալու համար անհրաժեշտ ֆինանսական երաշխիքների կարգը, որով նախատեսվում է աղյուսակում ներկայացված 3 դեպքերում անբարեխիղճ ներդրողներին ենթարկել ֆինանսական տույժի:

Առկա պատկերը ևս ցույց է տալիս, որ ներդրողները չեն կարողանում հստակ գնահատել իրենց ֆինանսական ներուժը լիցենզիաների գործողության ժամկետում ՓՀԷԿ-երի կառուցումն ավարտելու առումով, քանի որ 2005թ. դեկտեմբերից 2007թ. հունվարն ընկած ժամանակահատվածում գրանցվել է կառուցման լիցենզիաների երկարաձգման 23 դեպք: Հարկ է նշել նաև, որ կառուցման լիցենզիայի ժամկետի ընթացքում ՓՀԷԿ-ը չգործարկելու համար գրանցված 4 դեպքերից 2-ում նույն ներդրողները կրկին ՀԾԿՀ-ի կողմից ստացել են նոր կառուցման լիցենզիաներ:

Լիցենզիայի պայմանները չկատարելու կամ ոչ պատշաճ կատարելու վերը նշված դեպքերում ՀՀ պետական բյուջե գանձված ֆինանսական երաշխիքների ցանկն ըստ կարգավորվող ընկերությունների ներկայացված է հավելված 4-ում:

ՆԱԿԵԼՎԱԾՆԵՐ

**2007 ԹՎԱԿԱՆԻ ՀՈՒՆՎԱՐԻ ԴՐՈՒԹՅԱՄԲ ՀՀ ՀԱՆՐԱՅԻՆ ԾԱՌԱՅՈՒԹՅՈՒՆՆԵՐԸ ԿԱՐԳԱՎՈՐՈՂ ՀԱՆՁՆԱԺՈՂՈՎԻ ԿՈՂՄԻՑ ՏՐՎԱԾ
ԼԻՑԵՆԶԻԱՆԵՐԻ ՀԱՄԱՁԱՅՆ ԿԱՌՈՒՑՎՈՂ ՓՈՔՐ ՀԻՊՈՒԷԼԵԿՏՐԱԿԱՑԱՆՆԵՐԸ ԸՍՏ ԿԱՐԳԱՎՈՐՎՈՂ ԸՆԿԵՐՈՒԹՅՈՒՆՆԵՐԻ**

Հ/Հ	Կարգավորվող ընկերության անվանումը	Լիցենզիայի №	Լիցենզիայի գործողության ժամկետը		Երկարա-ձգվել է անգամ/ամիս	ՓՀԵԿ-ի անվանումը	Դրվածքային հզորությունը		Տարեկան արտադրանք	Ներդրումների ծավալը (առանց ԱԱՀ)	ՓՀԵԿ-ի տիպը	Մարզը
			սկիզբ	ավարտ			կՎտ	մլն կՎտժ				
1	2	3	4	5	6	7	8	9	10	11	12	
1	«Բուռ Գրուպ» ՍՊԸ	153	28.12.2004	28.06.2007	-	Եղվարդ-1 ²	1 290	5,8	694,8	ոռոգման համալիր	Արմավիր	
		175	03.08.2005	03.08.2008	-	Եղվարդ-2 ¹	9 310	18,2	4 214,4	ոռոգման համալիր	Արմավիր	
2	«Սյունիք» ՍՊԸ	222	20.11.2006	01.08.2007	-	Ապրես ²	1 500	11,7	1 070,6	բնական ջրահոսք	Սյունիք	
3	«Էլեգիս ՀԵԿ» ՍՊԸ	117	22.10.2003	22.10.2007	2/24	Հերմոն ²	600	1,3	65,7	բնական ջրահոսք	Վայոց Ձոր	
4	«Գրիար» ՓԲԸ	127	30.04.2004	30.04.2008	-	Գետիկ-1 ²	6 500	20,1	2 430,0	բնական ջրահոսք	Գեղարքունիք	
		128	30.04.2004	30.04.2008	-	Գետիկ-2 ¹	900	4,3	627,3	բնական ջրահոսք	Տավուշ	
		130	30.04.2004	30.04.2009	-	Մեղրի ²	6 520	22,1	3 011,6	բնական ջրահոսք	Սյունիք	
		129	30.04.2004	30.04.2008	-	Աղստև ¹	2 000	11,5	1 609,5	բնական ջրահոսք	Տավուշ	
		131	30.04.2004	30.04.2010	-	Փամբակ * ¹	21 000	79,2	9 182,7	բնական ջրահոսք	Սյունիք	
5	«Հոսք» ՍՊԸ	134	11.06.2004	11.07.2007	3/19	Բովաձոր ²	380	1,8	208,1	ոռոգման համալիր	Լոռի	
6	«Տիրակալ» ՍՊԸ	138	23.07.2004	23.10.2007	1/12	Կուրթան ²	2 800	4,0	1 703,7	բնական ջրահոսք	Լոռի	
7	«Զորաքար» ՓԲԸ	144	03.11.2004	03.11.2008	2/36	Այրի ¹	1 100	4,6	369,8	ոռոգման համալիր	Սյունիք	
8	«Հիդրո կորպորացիա» ՓԲԸ	149	19.11.2004	19.11.2008	1/24	Արգիշի ²	8 400	30,5	3 468,0	բնական ջրահոսք	Գեղարքունիք	

1	2	3	4	5	6	7	8	9	10	11	12
9	«Էլիզա ֆարմ» ՍՊԸ	155	14.01.2005	14.07.2008	1/18	Սպիտակ ՅԷԿ-1 ²	470	2,3	343,9	բնական ջրահոսք	Լոռի
10	«Մավր» ՍՊԸ	156	21.01.2005	21.03.2007	1/2	Չանախչի ՅԷԿ-2 ²	340	0,97	55,0	բնական ջրահոսք	Լոռի
11	«Անի» ԲԲԸ	158	07.02.2005	07.07.2008	1/17	Ջրածոր ²	5 930	18,0	1 654,0	ռոզման համալիր	Շիրակ
12	«Լեռ-էքս» ՍՊԸ	160	11.03.2005	11.02.2007	1/13	Լեռ-էքս ՅԷԿ-1 ¹	280	2,4	45,0	հաշվարկային	Սյունիք
		162	11.03.2005	11.08.2007	2/19	Լեռ-էքս ՅԷԿ-3 ¹	370	2,7	62,4	հաշվարկային	Սյունիք
		165	11.03.2005	11.07.2007	2/18	Լեռ-էքս ՅԷԿ-6 ²	340	2,6	77,3	հաշվարկային	Սյունիք
		176	03.08.2005	03.08.2008	-	Գեղի-1 ¹	4 090	15,4	1 422,0	բնական ջրահոսք	Սյունիք
13	«Ապահով տանիք» ՍՊԸ	166	27.04.2005	27.04.2007	-	Վահագնի ²	1 000	8,0	358,6	ռոզման համալիր	Լոռի
14	«ԷՊԵՖ» ՍՊԸ	172	08.07.2005	08.07.2008	-	Ամասիա ¹	900	1,0	210,0	բնական ջրահոսք	Շիրակ
15	«Օստ-էլ» ՍՊԸ	177	09.09.2005	09.03.2007	-	Հաղպատ-1 ²	320	1,1	77,9	ռոզման համալիր	Լոռի
		178	09.09.2005	09.03.2007	-	Հաղպատ-2 ²	1 900	8,0	567,8	բնական ջրահոսք	Լոռի
16	«ՖԻՐՄԱ Գ.Ա.Խ.» ՍՊԸ	183	04.10.2005	04.10.2007	-	Սարավան ²	2 470	10,4	765,0	բնական ջրահոսք	Վայոց Ձոր
17	«ԷլԷՆԵքս» ՍՊԸ	185	04.11.2005	04.05.2007	-	Աղստև-1 ²	2 885	14,7	1586,4	բնական ջրահոսք	Տավուշ
18	«Ջերմուկի հիդրոտեխ» ՍՊԸ	186	15.11.2005	15.05.2008	-	Ջերմուկ ՅԷԿ-2 ²	2 350	10,2	871,3	բնական ջրահոսք	Վայոց Ձոր
19	«ԴՎՍ ՎԱՆ-ԷՆԵՐԳՈ» ՍՊԸ	189	12.12.2005	12.12.2008	-	Փամբակ-1 ¹	1 910	13,9	959,8	բնական ջրահոսք	Լոռի
20	«Արարատ ՋԷԳ» ՓԲԸ	196	15.02.2006	15.10.2007	1/12	Հնեվանք-1 ²	967	5,8	219,2	ռոզման համալիր	Լոռի
			15.02.2006	15.10.2007	1/12	Հնեվանք-2 ²	500	2,7	123,7	ռոզման համալիր	Լոռի
21	«Ատլաս Էներգո» ՍՊԸ	194	20.01.2006	20.01.2008	-	Այգեծոր-2 ¹	2 000	4,3	96,6	ռոզման համալիր	Տավուշ

1	2	3	4	5	6	7	8	9	10	11	12
22	«Լեռնապատի կանթեր» ՍՊԸ	202	19.04.2006	19.04.2008	-	Լեռնապատ ՅԵԿ-1 ¹	556	3,0	249,0	բնական ջրահոսք	Լոռի
23	«ԱԼԼԱՐՍ» ՍՊԸ	200	19.04.2006	23.02.2008	-	Ալմարս ¹	1 230	5,6	445,1	բնական ջրահոսք	Վայոց Ձոր
24	«Ամբերդ ՅԵԿ» ՍՊԸ	205	09.06.2006	09.12.2007	-	Ամբերդ ՓՅԵԿ-2 ¹	2 470	7,9	888,8	բնական ջրահոսք	Արագածոտն
		206	09.06.2006	01.04.2008	-	Ամբերդ ՓՅԵԿ-3 ¹	2 690	8,5	801,0	բնական ջրահոսք	Արագածոտն
		223	20.11.2006	05.03.2009	-	Ամբերդ ՓՅԵԿ-1 ¹	1 460	5,5	500,1	բնական ջրահոսք	Արագածոտն
25	«Խ և Մ ընկերներ» ՍՊԸ	201	19.04.2006	19.04.2008	-	Վարարակն ¹	620	2,7	207,0	բնական ջրահոսք	Սյունիք
26	«Ալեգի» ՍՊԸ	199	19.04.2006	19.04.2008	-	Տաշիր ՅԵԿ-1 ¹	400	2,7	111,3	ռոռզման համալիր	Լոռի
27	«ՎԳԱՅ» ՍՊԸ	209	30.06.2006	30.06.2008	-	Գոմք ¹	1 760	8,6	535,5	բնական ջրահոսք	Վայոց Ձոր
28	«Լուսակունք» ՍՊԸ	210	21.07.2006	06.06.2007	-	Այրք ՅԵԿ-1 ¹	361	1,9	119,0	ռոռզման համալիր	Գեղարքունիք
		211	21.07.2006	06.06.2007	-	Այրք ՅԵԿ-2 ¹	311	1,2	71,4	ռոռզման համալիր	Գեղարքունիք
		217	15.09.2006	06.06.2007	-	Ավազան ¹	291	1,8	92,8	բնական ջրահոսք	Գեղարքունիք
29	«Լորագետ» ՍՊԸ	213	11.08.2006	11.08.2009	-	Սիսական 1 ¹	978	3,6	293,0	բնական ջրահոսք	Սյունիք
30	«Ստեգեներգո» ՓԲԸ	215	01.09.2006	01.03.2009	-	Սահակյան-1 ¹	1 010	5,2	332,1	բնական ջրահոսք	Լոռի
31	«Էներգոստիլ» ՓԲԸ	216	01.09.2006	01.09.2010	-	Սահակյան-2 ¹	2 670	11,4	1086,4	բնական ջրահոսք	Լոռի
32	«ԳՈՇ ՅԵԿ» ՍՊԸ	219	20.10.2006	15.11.2007	-	Գոշ ²	364	1,2	205,4	բնական ջրահոսք	Տավուշ
		228	22.12.2006	01.03.2008	-	Խաչարձան ¹	750	2,8	228,5	բնական ջրահոսք	Տավուշ

1	2	3	4	5	6	7	8	9	10	11	12
33	«ՈԱԵԼ ԳԷՍ» ՍՊԸ	224	20.11.2006	20.11.2008	-	Եղեգիա-2 ¹	2 140	7,4	510,3	բնական ջրահոսք	Վայոց Ձոր
34	«Էներգացանցչին» ԲԲԸ	225	30.11.2006	30.11.2009	-	Ծավ ¹	3 040	13,2	1003,0	բնական ջրահոսք	Սյունիք
35	«Չերնոն ՄԱԴ» ՍՊԸ	227	22.12.2006	07.11.2008	-	Քարազուխ ¹	1 580	4,6	318,6	բնական ջրահոսք	Վայոց Ձոր
36	«Շաղատ» ՍՊԸ	231	19.01.2007	01.06.2007	-	Շաղատ ²	55	0,3	23,6	բնական ջրահոսք	Սյունիք
37	«Սմբուլ» ՍՊԸ	230	19.01.2007	01.06.2007	-	Սմբուլ ¹	94	0,8	18,98	բնական ջրահոսք	Սյունիք
38	«Ֆիրմա Գ.Ա.Խ» ՍՊԸ	233	26.01.2007	19.06.2008	-	Գետափ ²	740	2,6	552,2	բնական ջրահոսք	Սյունիք
39	«Վայք Գրուպ» ՓԲԸ	234	26.01.2007	26.07.2009	-	Արփա ¹	980	6,3	345,4	բնական ջրահոսք	Վայոց Ձոր
40	«ՉԼԿ ՉԷԿ» ՍՊԸ**				-	Կարակայա ¹	1 654	4,9	362,8	բնական ջրահոսք	Վայոց Ձոր
ԸՆԴԱՄԵՆԸ						52	119 550	480,0	47 483,1		

¹ Ներկայացված են գործարար ծրագրի տեխնիկատնտեսական ցուցանիշները

² Ներկայացված են նախագծի տեխնիկատնտեսական ցուցանիշները

* «Փամբակ» ՉԷԿ-ը փոքր ՉԷԿ չի հանդիսանում

** Կառուցման լիցենզիայի հայտը գտնվում է ուսումնասիրության փուլում, սակայն գործարար ծրագրի տեխնիկատնտեսական ցուցանիշները ներառված են բոլոր հաշվարկներում

2007 ԹՎԱԿԱՆԻ ՀՈՒՆՎԱՐԻ ԴՐՈՒԹՅԱՄԲ ԷԼԵԿՏՐԱԿԱՆ ԷՆԵՐԳԻԱ ԱՐՏԱԴՐՈՂ ՓՈՔՐ ՀԻՂՐՈՒԷԼԵԿՏՐԱԿԱՅԱՆՆԵՐԻ ՀԻՄՆԱԿԱՆ ՑՈՒՑԱՆԻՇՆԵՐԸ ԸՍՏ ԿԱՐԳԱՎՈՐՎՈՂ ԸՆԿԵՐՈՒԹՅՈՒՆՆԵՐԻ

Գ/Գ	Կարգավորվող ընկերության և ՓՀԵԿ-ի անվանումը	Լիցենզիայի համարը	Լիցենզիայի տրամադրման ամսաթիվը	Լիցենզիայի գործողության ժամկետի ավարտը	Հզորությունը		Նշումներ	Մարզը
					կՎտ	Էլեկտրական էներգիայի փաստացի օգտակար առաքումը ¹ մլն կվտժ		
1	2	3	4	5	6	7	8	9
1	«Սալեներգո» ՍՊԸ-ի «Այրում» ՓՀԵԿ	0022	25.06.1999	25.06.2014	3 028	10,51	հաշվարկային ²	Լոռի
2	«Ակադեմիկոս Ա.Լ.Մնջոյանի անվան Գյումրի ՅԵԿ» ՍՊԸ-ի «Գյումրի» ՓՀԵԿ	0017	25.06.1999	25.06.2014	5 280	14,18	հաշվարկային	Շիրակ
3	«Երեներգո» ՓԲԸ-ի «Արենի» ՓՀԵԿ	0020	25.06.1999	25.06.2014	684	0,84	հաշվարկային	Վայոց Ձոր
4	«Ազատեկ» ՓԲԸ-ի «Ազատեկ» ՓՀԵԿ	0021	25.06.1999	25.06.2014	536	1,03 ³	հաշվարկային	Վայոց Ձոր
5	«Կապան-Էներժի» ՓԲԸ-ի «Ողջի 2,3», ՓՀԵԿ-եր	0023	25.06.1999	25.06.2014	12 400	34,90	հաշվարկային	Սյունիք
6	«Հակոբջանյանի և Գալստյանի ՅԵԿ» ՍՊԸ-ի «Շաքի» ՓՀԵԿ	0024	25.06.1999	25.06.2014	840	2,94	հաշվարկային	Սյունիք
7	«Բյու-Հաշ» ՍՊԸ-ի «Սեղրի» ՓՀԵԿ	0019	25.06.1999	25.06.2014	840	2,15	հաշվարկային	Սյունիք
8	«Ազարակի ՅԵԿ» ԱԿ-ի «Ազարակի» ՓՀԵԿ	0025	25.06.1999	25.06.2014	792	2,04	հաշվարկային	Լոռի
9	«Արմավիր Լույս» ՓԲԸ-ի «Արմավիր» ՓՀԵԿ	0026	25.06.1999	25.06.2014	2 040	3,39	հաշվարկային	Արմավիր
10	«Մուշեղ ՅԵԿ» ՍՊԸ-ի «Զերնուկ» ՓՀԵԿ	0018	25.06.1999	25.06.2014	440	2,51	հաշվարկային	Վայոց Ձոր
11	«Իջևանի ՅԵԿ» ՍՊԸ-ի «Իջևան» ՓՀԵԿ	0027	25.06.1999	25.06.2014	612	2,38	հաշվարկային	Տավուշ
12	«Հիդրոէներգիա» ՍՊԸ-ի «Երևանյան լճի» ՓՀԵԿ	0029	29.06.1999	29.06.2014	750	2,74	հաշվարկային	Երևան
13	«Էներգիա» ՍՊԸ-ի «Կաթնաղբյուր-Երևան» ջրանցքի ՓՀԵԿ	0028	29.06.1999	29.06.2014	200	1,01	հաշվարկային	Կոտայք

1	2	3	4	5	6	7	8	9
14	«Էներգիա» ՍՊԸ-ի «Ապարան-Երևան» ջր. ՓՅԷԿ-եր 1,2,3,4	0045	05.04.2000	05.04.2015	1 684	11,80	հաշվարկային	Արագածոտն
		0060	11.06.2001	11.06.2016				
15	«Արարատ ՋԷԳ» ՓԲԸ-ի «Ամրակից 1,2» ՓՅԷԿ-եր	0047 0063	19.07.00 17.08.01	19.07.15 17.08.16	835	5,45	հաշվարկային	Լոռի
16	«Հիդրոէներգիա» ՍՊԸ-ի «Կոտայքի Ջրանցքի» ՓՅԷԿ	0049	17.10.2000	17.10.2015	1 190	2,62	հաշվարկային	Կոտայք
17	«Գրիգոր Թաղևոսյանի կվարց» ՍՊԸ-ի «Անի» ՓՅԷԿ	0058	20.04.2001	20.04.2016	47	0,21	հաշվարկային	Գեղարքունիք
18	«Էներգոտեխնիկա» ՍՊԸ-ի «Մայիսյան» ՓՅԷԿ	0075	09.11.2001	09.11.2016	320	0,33	հաշվարկային	Շիրակ
19	«Լեռ և ջուր» ՍՊԸ-ի «Արջուտի» ՓՅԷԿ	0076	12.11.2001	12.11.2016	500	2,24	հաշվարկային	Լոռի
20	«Էներգացանցչին» ԲԲԸ-ի «Նարեկ» ՓՅԷԿ	0084	20.02.2002	20.02.2017	1 260	0,63	հաշվարկային	Կոտայք
21	«Էլեգիս ՅԷԿ» ՍՊԸ-ի «Եղեգիս» ՓՅԷԿ	0107	12.06.2003	12.06.2018	800	3,20	հաշվարկային	Վայոց Ձոր
22	«Ջովաշեն ՅԷԿ» ՍՊԸ-ի «Ջովաշեն» ՓՅԷԿ	0090	31.07.2002	31.07.2017	720	1,91	հաշվարկային	Արարատ
23	«Ատլաս-Էներգո» ՍՊԸ-ի «Այգեձոր» ՓՅԷԿ	0105	19.05.2003	19.05.2018	340	0,49	հաշվարկային	Տավուշ
24	«Էլգիա» ՍՊԸ-ի «Գորիս» ՓՅԷԿ	0113	17.10.2003	17.10.2018	180	1,38	հաշվարկային	Սյունիք
25	«Նարեկներգո» ՍՊԸ-ի «Գառնի» ՓՅԷԿ	0132	14.05.2004	14.05.2019	1 076	3,64	հաշվարկային	Կոտայք
26	«Բազենք» ՓԲԸ-ի «Եղեգիս-1» ՓՅԷԿ	0133	01.06.2004	01.06.2019	9 950	27,74	բնական ջրահոսք	Վայոց Ձոր
27	«Լեռ և ջուր» ՍՊԸ-ի «Արջուտ-2» ՓՅԷԿ	0140	30.07.2004	30.07.2019	800	3,77	բնական ջրահոսք	Լոռի
28	«Յ և Գ ՅԷԿ» ՍՊԸ-ի «Որոտնա» ՓՅԷԿ	0154	28.12.2004	28.12.2019	1 200	6,28	բնական ջրահոսք	Սյունիք
29	«Գ.Գ.Վ.» ՍՊԸ-ի «Վարդան» ՓՅԷԿ	0170	06.07.2005	06.07.2020	2 000	3,97	հաշվարկային	Արմավիր
30	«Ակիմք» ՍՊԸ-ի «Ծաղկավան» ՓՅԷԿ	0181	30.09.2005	30.09.2020	1 400	2,12	հաշվարկային	Տավուշ

1	2	3	4	5	6	7	8	9
31	«Յ.Ա.Գ. Եռյակ» ՍՊԸ-ի «Գառնի-1» ՓՅԷԿ	0184	04.11.2005	04.11.2020	350	2,16	հաշվարկային	Կոտայք
32	«Ջանգեզուր-95» ԱԿ-ի «Շինուհայր» ՓՅԷԿ	0191	27.12.2005	27.12.2020	800	4,19	բնական ջրահոսք	Սյունիք
33	«Բենգար Էներջի» ՍՊԸ-ի «Բենգար Էներջի» ՓՅԷԿ	0197	22.02.2006	22.02.2021	279	0,93	բնական ջրահոսք	Սյունիք
34	«Լորագետ ՅԷԿ» ՍՊԸ-ի «Սիսական» ՓՅԷԿ	0198	28.03.2006	28.03.2021	514	1,90 ³	ռոզոման համալիր	Սյունիք
35	«Աստղիկ-Յոլիաննես» ՍՊԸ-ի «Յոլկտեմբեր» ՓՅԷԿ	0204	31.05.2006	31.05.2021	60	0,45 ³	ռոզոման համալիր	Սյունիք
36	«Տիրակալ» ՍՊԸ-ի «Կուրթան» ՓՅԷԿ	0207	26.06.2006	26.06.2021	2 400	12,97 ³	բնական ջրահոսք	Լոռի
37	«Սինգլ Գոռ» ՍՊԸ-ի «Սանդաղբյուր» ՓՅԷԿ	0212	21.06.2006	21.06.2021	621	2,29 ³	բնական ջրահոսք	Սյունիք
38	«Բիթլիս Մեն» ՍՊԸ-ի «Այգեգարդ» ՓՅԷԿ	0208	27.06.2006	27.06.2021	1 000	3,20 ³	ռոզոման համալիր	Արարատ
39	«Լեռ-Էքս» ՍՊԸ-ի «Լեռ-Էքս ՅԷԿ-2» ՓՅԷԿ	0226	30.11.2006	30.11.2021	240	1,43 ³	հաշվարկային	Սյունիք
40	«Լեռ եվ ջուր» ՍՊԸ-ի «Չիչխան» ՓՅԷԿ	0214	11.08.2006	11.08.2021	1 000	3,50 ³	ռոզոման համալիր	Լոռի
41	«Ոհնէ» ՍՊԸ-ի «Ոհնէ» ՓՅԷԿ	0220	27.10.2006	27.10.2021	90	0,77 ³	ռոզոման համալիր	Սյունիք
42	«Էլեգիս ՅԷԿ» ՍՊԸ-ի «Յերմոն» ՓՅԷԿ	0221	27.10.2006	27.10.2021	630	2,81 ³	բնական ջրահոսք	Վայոց Ձոր
43	«Պարզև և Վարդան» ՍՊԸ-ի «Ջոր-Ջոր ՅԷԿ-1» ՓՅԷԿ	0229	29.12.2006	29.12.2021	280	1,74 ³	բնական ջրահոսք	Սյունիք
44	«Մավր» ՍՊԸ-ի «Չանախչի ՅԷԿ-2» ՓՅԷԿ	0232	22.01.2007	22.01.2022	960	3,75 ³	բնական ջրահոսք	Լոռի
45	«Էնզելս Թումանյան» ՍՊԸ-ի «Գևորգավան» ՓՅԷԿ ⁴				60	0,16 ³	ռոզոման համալիր	Սյունիք

1	2	3	4	5	6	7	8	9
46	«Լեռ-էքս» ՍՊԸ-ի «Լեռ-էքս ՅԷԿ-4» ՓՅԷԿ ⁴				285	2,19 ³	հաշվարկային	Սյունիք
47	«Թեժ վաթերֆոլ» ՍՊԸ-ի «Թեժ» ՓՅԷԿ ⁴				2 064	6,34 ³	բնական ջրահոսք	Կոտայք
ԸՆԴԱՍԵՆԸ		52			64 395	230,2		

¹ 2002-2006 թվականների ընթացքում ընկերությունների կողմից միջին տարեկան էլեկտրական էներգիայի օգտակար առաքումը

² Հաշվարկվում է համաձայն ՀՀ բնական մենաշնորհների կարգավորման հանձնաժողովի 2003 թվականի հունվարի 13-ի N 1 որոշմամբ հաստատված փոքր հիդրոէլեկտրակայաններից առաքվող էլեկտրական էներգիայի սակագների հաշվարկման մեթոդիկայի

³ Նախագծային ցուցանիշների համաձայն ընկերությունների կողմից կանխատեսվող միջին էլեկտրական էներգիայի օգտակար առաքումը

⁴ Նշված ՓՅԷԿ-երը գործարկված են սակայն 2007 թվականի հունվարի դրությամբ էլեկտրական էներգիայի արտադրության լիցենզիա չեն ստացել

**ՀՀ ՀԱՆՐԱՅԻՆ ԾԱՌԱՅՈՒԹՅՈՒՆՆԵՐԸ ԿԱՐԳԱՎՈՐՈՂ ՀԱՆՁՆԱԺՈՂՈՎԻ ԿՈՂՄԻՑ ՏՐՎԱԾ
ԼԻՑԵՆԶԻԱՆԵՐԻ ՀԱՄԱՁԱՅՆ 2007 ԹՎԱԿԱՆԻ ԸՆԹԱՑՔՈՒՄ ԳՈՐԾԱՐԿՄԱՆ ԵՆԹԱԿԱ ՓՈՔՐ ՀԻՂՐՈՒԼԵԿՏՐԱԿԱՅԱՆՆԵՐԻ ԳՈՐԾԱՐԿՄԱՆ ԻՐԱՏԵՍՈՒԹՅՈՒՆԸ**

Հ/Հ	Կարգավորվող ընկերության անվանումը	Լիցենզիայի №	Լիցենզիայի գործողության ժամկետը		Երկարա-ձգվել է անգամ/ամիս	ՓՀԷԿ-ի անվանումը	Ղրվածքային հզորությունը		Տարեկան արտադրանք	Ներդրումների ծավալը (առանց ԱԱՀ)	ՓՀԷԿ-ի տիպը	Մարզը	Լիցենզիայի գործողության ժամկետում գործարկման իրատեսությունը
			սկիզբ	ավարտ			կՎտ	մլն կՎտժ					
1	2	3	4	5	6	7	8	9	10	11	12	13	
1	«Լեռ-էքս» ՍՊԸ	160	11.03.2005	11.02.2007	1/13	Լեռ-էքս ՀԷԿ-1 ¹	280	2,4	45,0	խմելու ջրատար	Սյունիք	իրատեսական չէ	
2	«Օստ-էլ» ՍՊԸ	177	09.09.2005	09.03.2007	-	Հաղպատ-1 ²	320	1,1	77,9	ռոզգման համալիր	Լոռի	իրատեսական է	
3	«Օստ-էլ» ՍՊԸ	178	09.09.2005	09.03.2007	-	Հաղպատ-2 ²	1 900	8,0	567,8	բնական ջրահոսք	Լոռի	իրատեսական չէ	
4	«Մավր» ՍՊԸ	156	21.01.2005	21.03.2007	1/2	Չանախչի ՀԷԿ-2 ²	340	0,97	55,0	բնական ջրահոսք	Լոռի	իրատեսական է	
5	«Ապահով տանիք» ՍՊԸ	166	27.04.2005	27.04.2007	-	Վահագնի ²	1 000	8,0	358,6	ռոզգման համալիր	Լոռի	իրատեսական չէ	
6	«Էլենէքս» ՍՊԸ	185	04.11.2005	04.05.2007	-	Աղստև-1 ²	2 885	14,7	1586,4	բնական ջրահոսք	Տավուշ	իրատեսական չէ	
7	«Շաղատ» ՍՊԸ	231	19.01.2007	01.06.2007	-	Շաղատ ²	55	0,3	23,6	բնական ջրահոսք	Սյունիք	իրատեսական է	
8	«Սմբուլ» ՍՊԸ	230	19.01.2007	01.06.2007	-	Սմբուլ ¹	94	0,8	18,98	բնական ջրահոսք	Սյունիք	իրատեսական է	
9	«Լուսակունք» ՍՊԸ	210	21.07.2006	06.06.2007	-	Այրք ՀԷԿ-1 ¹	361	1,9	119,0	ռոզգման համալիր	Գեղարքունիք	իրատեսական չէ	
10	«Լուսակունք» ՍՊԸ	211	21.07.2006	06.06.2007	-	Այրք ՀԷԿ-2 ¹	311	1,2	71,4	ռոզգման համալիր	Գեղարքունիք	իրատեսական չէ	
11	«Լուսակունք» ՍՊԸ	217	15.09.2006	06.06.2007	-	Ավազան ¹	291	1,8	92,8	բնական ջրահոսք	Գեղարքունիք	իրատեսական չէ	
12	« Բուռ Գրուպ » ՍՊԸ	153	28.12.2004	28.06.2007	-	Եղվարդ-1 ²	1 290	5,8	694,8	ռոզգման համալիր	Արմավիր	իրատեսական չէ	
13	«Հոսք» ՍՊԸ	134	11.06.2004	11.07.2007	3/19	Բովաձոր ²	380	1,8	208,1	ռոզգման համալիր	Լոռի	իրատեսական է	
14	«Լեռ-էքս» ՍՊԸ	165	11.03.2005	11.07.2007	2/18	Լեռ-էքս ՀԷԿ-6 ²	340	2,6	77,3	խմելու ջրատար	Սյունիք	իրատեսական չէ	

1	2	3	4	5	6	7	8	9	10	11	12	13
15	«Սյունիք» ՍՊԸ	222	20.11.2006	01.08.2007	-	Ապրես ²	1 500	11,7	1 070,6	բնական ջրահոսք	Սյունիք	իրատեսական է
16	«Լեռ-էքս» ՍՊԸ	162	11.03.2005	11.08.2007	2/19	Լեռ-էքս ՅԷԿ-3 ¹	370	2,7	62,4	խմելու ջրատար	Սյունիք	իրատեսական է
17	«ՖիրՄԱ Գ.Ա.Խ.» ՍՊԸ	183	04.10.2005	04.10.2007	-	Սարավան ²	2 470	10,4	765,0	բնական ջրահոսք	Վայոց Ձոր	իրատեսական է
18	«Արարատ ՋԷԳ» ՓԲԸ	196	15.02.2006	15.10.2007	1/12	Յնեվանք-1 ²	967	5,8	219,2	ոռոգման համալիր	Լոռի	իրատեսական է
19	«Արարատ ՋԷԳ» ՓԲԸ		15.02.2006	15.10.2007	1/12	Յնեվանք-2 ²	500	2,7	123,7	ոռոգման համալիր	Լոռի	իրատեսական չէ
20	«Էլեգիս ՅԷԿ» ՍՊԸ	117	22.10.2003	22.10.2007	2/24	Յերմոն ²	600	1,3	215,0	բնական ջրահոսք	Վայոց Ձոր	իրատեսական է
21	«Տիրակալ» ՍՊԸ	138	23.07.2004	23.10.2007	1/12	Կուրթան ²	2 800	4,0	1 703,7	բնական ջրահոսք	Լոռի	իրատեսական է
22	«ԳՈՇՅԷԿ» ՍՊԸ	219	20.10.2006	15.11.2007	-	Գոշ ²	364	1,2	205,4	բնական ջրահոսք	Տավուշ	իրատեսական է
23	«Ամբերդ ՅԷԿ» ՍՊԸ	205	09.06.2006	09.12.2007	-	Ամբերդ ՓՅԷԿ-2 ¹	2 470	7,9	888,8	բնական ջրահոսք	Արագածոտն	իրատեսական չէ
ԸՆԴԱՄԵՆԸ						21	21 896	108,1	9 260,3			

**ՖԻՆԱՆՍԱԿԱՆ ԵՐԱՇԽԻՔՆԵՐԻ ՆԵՐԿԱՅԱՑՄԱՆ ՆՈՐ ԿԱՐԳԻ ԸՆԴՈՒՆՈՒՄԻՑ ՀԵՏՈ
ՀՀ ՊԵՏԱԿԱՆ ԲՅՈՒՋԵ ԳԱՆՉՎԱԾ ՖԻՆԱՆՍԱԿԱՆ ԵՐԱՇԽԻՔՆԵՐԻ ԶԱՓԸ ԸՍՏ ԿԱՐԳԱԿՈՐԿՈՂ ԸՆԿԵՐՈՒԹՅՈՒՆՆԵՐԻ**

Հ/Հ	Կարգավորվող ընկերության և ՓՀԷԿ-ի անվանումը	ՀԾԿՀ որոշման համարը	ՀԾԿՀ որոշման ամսաթիվը	Կառուցման լիցենզիայի համարը	ՀՀ պետական բյուջե գանձված գումարը (հազար դրամ)	ՀՀ պետական բյուջե երաշխիքի գանձման պատճառը
1	2	3	4	5	6	7
1	«Սյունիք» ՍՊԸ	209Ա	14.12.05թ	0087	1 000,0	Կառուցման լիցենզիայի ժամկետը երկարաձգելու համար
		109Ա	14.06.06թ	0087	1 875,0	Կառուցման լիցենզիայի ժամկետը երկարաձգելու համար
		248Ա	24.10.06թ	0087	3 750,0	Կառուցման լիցենզիայի ժամկետի ընթացքում ՓՀԷԿ-ը չգործարկելու համար
2	«Ո՛րհնէ»	208Ա	14.12.05թ	0151	250,0	Կառուցման լիցենզիայի ժամկետը երկարաձգելու համար
		118Ա	26.06.06թ	0151	250,0	Կառուցման լիցենզիայի ժամկետը երկարաձգելու համար
3	«Լեռ եքս» ՍՊԸ	219Ա	27.12.05թ	0160	500,0	Կառուցման լիցենզիայի և 2-րդ անգամ նախագծի ներկայացման ժամկետը երկարաձգելու համար
				0161	250,0	Կառուցման լիցենզիայի ժամկետը երկարաձգելու համար
				0162	500,0	Կառուցման լիցենզիայի և 2-րդ անգամ նախագծի ներկայացման ժամկետը երկարաձգելու համար
				0163	500,0	Կառուցման լիցենզիայի և 2-րդ անգամ նախագծի ներկայացման ժամկետը երկարաձգելու համար
				0164	500,0	Կառուցման լիցենզիայի և 2-րդ անգամ նախագծի ներկայացման ժամկետը երկարաձգելու համար
				0165	500,0	Կառուցման լիցենզիայի և 2-րդ անգամ նախագծի ներկայացման ժամկետը երկարաձգելու համար
		268Ա	10.11.06թ	0165	425,0	Կառուցման լիցենզիայի ժամկետը երկարաձգելու համար
		361Ա	29.12.06թ	0162	462,5	Կառուցման լիցենզիայի ժամկետը երկարաձգելու համար
		13Ա	26.01.07թ	0164	600,0	Կառուցման լիցենզիայի ժամկետի ընթացքում ՓՀԷԿ-ը չգործարկելու համար
4	«Գրիպր» ՓԲԸ	86Ա	24.05.06թ	0128	500,0	2-րդ անգամ նախագծի ներկայացման ժամկետը երկարաձգելու համար
				0129	1 000,0	2-րդ անգամ նախագծի ներկայացման ժամկետը երկարաձգելու համար
5	«Բուռ Գրուպ»	105Ա	14.06.06թ	059	5 309,0	Կառուցման լիցենզիայի ժամկետի ընթացքում ՓՀԷԿ-ը չգործարկելու համար

1	2	3	4	5	6	7
6	«Տիրակալ» ՍՊԸ	107Ա	14.06.06թ	0138	1 000,0	կառուցման լիցենզիայի ժամկետի ընթացքում ՓՉԷԿ-ը չգործարկելու համար
		247Ա	20.10.06թ	0138	1 500,0	կառուցման լիցենզիայի ժամկետը երկարաձգելու համար
7	«Յիդրո կորպորացիա» ՓԲԸ	108Ա	14.06.06թ	0149	2 000,0	2-րդ անգամ նախագծի ներկայացման ժամկետը երկարաձգելու համար
		269Ա	10.11.06թ	0149	2 000,0	կառուցման լիցենզիայի ժամկետը երկարաձգելու համար
8	«Բազենք» ՓԲԸ	133Ա	06.07.06թ	0171	1 500,0	կառուցման լիցենզիայի ժամկետը երկարաձգելու համար
9	«Արարատ ՋԷԳ» ՓԲԸ	187Ա	25.08.06թ	0196	1 833,75	2-րդ անգամ նախագծի ներկայացման ժամկետը երկարաձգելու համար
		227Ա	13.10.06թ	0196	1 833,75	կառուցման լիցենզիայի ժամկետը երկարաձգելու համար
10	«Յոսք» ՍՊԸ	192Ա	01.09.06թ	0134	250,0	կառուցման լիցենզիայի ժամկետը երկարաձգելու համար
		343Ա	22.12.06թ	0134	475,0	կառուցման լիցենզիայի ժամկետը երկարաձգելու համար
11	«Էլեգիս ՅԷԿ» ՍՊԸ	244Ա	20.10.06թ	0117	1 000,0	կառուցման լիցենզիայի ժամկետը երկարաձգելու համար
12	«Ձորաքար» ՓԲԸ	257Ա	03.11.06թ	0144	2 000,0	կառուցման լիցենզիայի և 2-րդ անգամ նախագծի ներկայացման ժամկետը երկարաձգելու համար
13	«Էլիզա Ֆարմ» ՍՊԸ	362Ա	29.12.06թ	0155	250,0	կառուցման լիցենզիայի ժամկետը երկարաձգելու համար
14	«Մավր» ՍՊԸ	10Ա	22.01.07թ	0156	1 000,0	կառուցման լիցենզիայի ժամկետը երկարաձգելու համար

